



Eten van een plant Wortel, stengel, bladeren



Dit is sla.

Als je sla eet, eet je eigenlijk het **blad** van de plant.


Net als bij andijvie en spinazie.

Sla moet je wel goed wassen, want er kunnen diertjes zoals **rupsen** op zitten.



Van sla eet je het blad.

Maar van andere groenten eet je weer andere dingen.



Een plant bestaat uit verschillende onderdelen.

Onder de grond zitten de **wortels**.

Die gaan over in de **stengel**, waaraan de **bladeren** zitten.

Tussen de bladeren zitten kleine **knoppen** van nieuwe scheuten.

Boven in de plant zitten de **bloemen**.

Als de bloemen zijn uitgebloeid, veranderen ze in **vruchten**.

Daarin zitten de **zaden** verstopt.

Die zorgen voor een nieuwe plant.






Werkblad A Eten van een plant








Naam: _____

1. Wat **eten** we van een plant?
Schrijf het nummer voor de groente.



Schrijf het cijfer →



	 erwt of boon
	 tomaat
	 bloemkool
	 spruitjes
	 sla
	 rabarber
	 winterpeen

2. Kruis de **blad**groente aan.

- andijvie
- komkommer
- spinazie

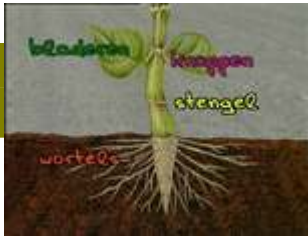
- sla
- bleekselderij
- courgette

- ui
- boerenkool
- sperzieboon

3. Zoek plaatjes van allerlei groente.

Sorteer ze per deel van de plant.


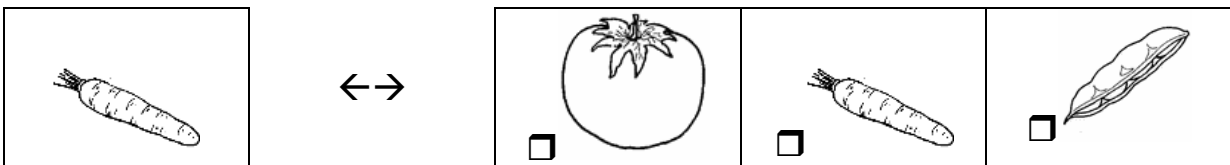
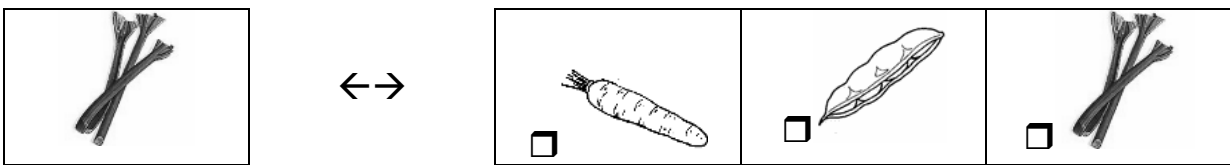
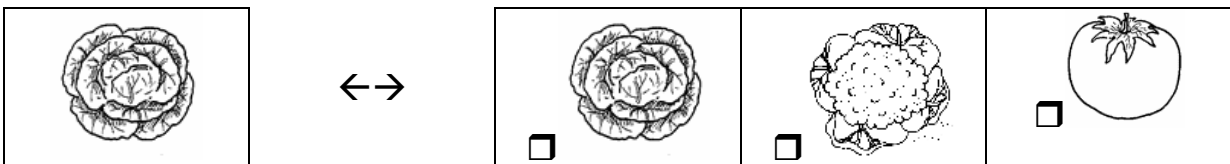

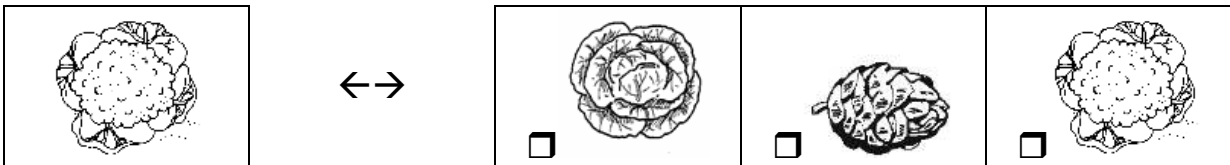
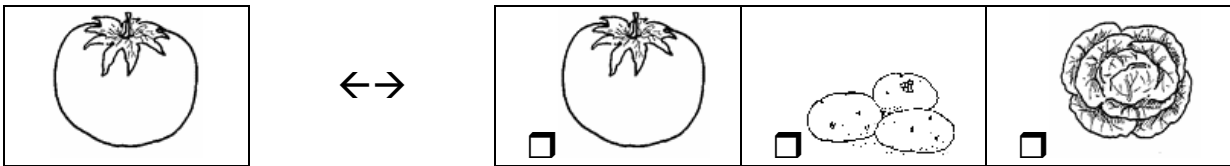
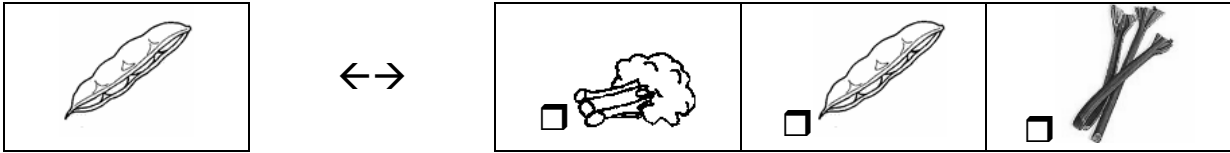
Maak zo een collage.



Werkblad B Eten van een plant

Naam: _____

1. Welk plaatje is hetzelfde. Kruis aan.




2. Je ziet een bonenplant en een rare
groenteplant.



bonenplant

Zoek de verschillen. Omcirkel de 6 fouten.



rare groenteplant
Welke 6 soorten groente zie je?