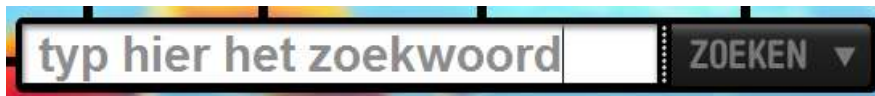


EEN ONDERWERP ZOEKEN OP HET KLOKHUIS




Ga naar www.hetklokhuis.nl

Je ziet deze balk.



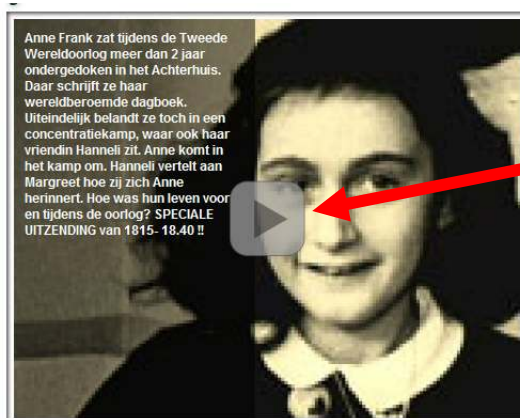
Je zoekt een filmpje.
Waarover moet het gaan?

Typ het zoekwoord in de balk.
Klik op **ZOEKEN**.



Je ziet nu een groot filmscherm.

Misschien staan er meer filmpjes
over het onderwerp naast?



Kijk ook naar: [Jodenvervolgving, onderduikers](#)

Klik op het
driehoekje
in het midden.

Of kies
een andere film.



Onder de film staan tips.



Vso-lesmateriaal op Digischool.nl met werkbladen bij het



Waar vind je alle filmpjes?

Kijk op www.hetklokhuis.nl boven aan de pagina.




Je ziet 4 knoppen.

Klik op **Spelen**.
Er komt een schermpje.



Klik op TV-uitzendingen.

Je ziet het alfabet.



Onder het alfabet staan de filmpjes die deze week op tv komen.

1. Noem 2 filmpjes die deze week op tv komen.

--	--

2. Klik op het alfabet op de **K**.

Welk filmpje wil jij wel zien?

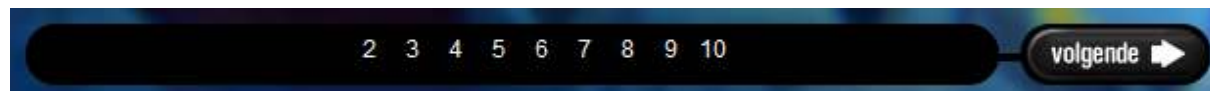
3. Klik op het alfabet op de **V**.

Welk filmpje wil jij wel zien?



Scroll bij de filmpjes naar beneden.

Daar zie je deze balk.



4. Wat kun je met deze balk doen?

	sommen maken
	de maat nemen
	nog meer pagina's met filmpjes bekijken
	tot 10 leren tellen

Als je steeds op **volgende** klikt,
kom je langs alle filmpjes
die met dezelfde letter beginnen.

5. Zet deze filmpjes in de goede rij.

Kijk naar de eerste letter.

Safari	Geboorte van dieren	Weinig geld		
Geheugen	Scheel	Geldtransport	Lasser	Spijkerbroek
Autoband	Gipskamer	Luchtverkeer	Lawine	

G	L	S

